

**inateck®**

# Instruction Manual

SA01001 Ultra slim 2.5 Inch HDD Enclosure



English · Deutsch · 日本語 · Français · Italiano · Español

# English

## Product introduction

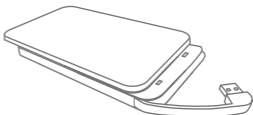
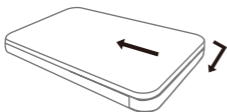
Inateck USB 3.0 Metal Hard Drive Enclosure uses High-speed chip. The enclosure supports fast-speed Data transmission. UASP supported, tool-free. Hidden cable design greatly facilitates your mobile office.

## Product schematic



## Hard drive installation steps

- push the two parts in opposite directions
- Put the hard disk into enclosure
- Take out USB cable and connect it to computer



## Product specifications

|                                   |   |
|-----------------------------------|---|
| <b>Product name</b>               | Ultra slim 2.5 Inch HDD Enclosure       |
| <b>Product type</b>               | Inateck SA01001                         |
| <b>material</b>                   | Aluminum                                |
| <b>Weight</b>                     | 88g                                     |
| <b>Color</b>                      | Silver gray                             |
| <b>Supported drives interface</b> | SATAIII/II/I                            |
| <b>Maximum height of drives</b>   | Height of up to 9.5mm HDD/SSD supported |
| <b>Hot plug, plug&amp;play</b>    | supported                               |
| <b>Licenses</b>                   | CE, FCC                                 |
| <b>Measurements</b>               | 132.6x81.5x15.6mm                       |

## Package Contents

Inateck SA01001 x1

Instruction manual x1

Sponge pad x1

## Note

- Before the removal of the data storage device , please stop all data access and transfer to the device.Forced removal may lead to damage or loss of crucial data.
- To ensure normal functions of the hard drive enclosure, please make sure the rated power of your hard drive is about the same with the output power of a regular USB port.
- Automatic sleep and spin-down, goes into sleep mode automatically after 30 minutes in idle state. The LED indicator will flash once in three seconds by the time.
- Due to the thickness difference of 2.5" hard disk, a sponge pad was attached. Users are suggested to paste the sponge to the internal side of the shell to avoid hard drive sliding when installing a thin hard drive.

## Support

For any inquiries or comments concerning our products, please send an email to [support@inateck.com](mailto:support@inateck.com), and we will respond to you as soon as possible.

# Deutsch

## Produkteinführung

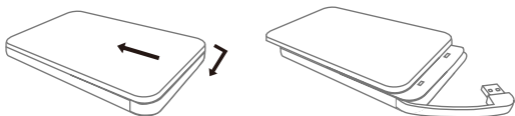
Das Inateck USB 3.0 HDD-Festplattengehäuse aus Metall verwendet einen leistungsfähigen Steuerchip, für sehr schnelle Datentransfers. Es unterstützt UASP und werkzeuglose Montage. Durch das einklappbare Kabel ist es für mobile Büroarbeiten bestens geeignet.

## Produktschemata



## Montage der Festplatte

- Zum Öffnen schieben Sie die beiden Gehäusehälften gegeneinander auf.
- Setzen Sie das Laufwerk in das Gehäuse ein.
- Klappen Sie das USB-Kabel von Gehäuse weg und schließen es an den Rechner an.



## Technische Daten

|                                 |                                 |
|---------------------------------|---------------------------------|
| Produktname                     | Ultraschlankes 2,5" HDD-Gehäuse |
| Typenbezeichnung                | Inateck SA01001                 |
| Material                        | Aluminium                       |
| Gewicht                         | 88 g                            |
| Farbe                           | Silbergrau                      |
| Unterstützte SATA-Schnittstelle | SATA III/ II/ I                 |
| Bauhöhe der Laufwerke           | HDD/ SSD mit bis zu 9,5 mm Höhe |
| Hot Plug, Plug & Play           | Unterstützt                     |
| Zertifikate                     | CE, FCC                         |
| Maße                            | 132,6 x 81,5 x 15,6 mm          |

## Lieferumfang

Inateck SA01001 x1

Bedienungsanleitung x1

Schaumstoffeinlage x1

## Bedienungs- und Sicherheitshinweise

- Vor dem Trennen des Gehäuses werfen Sie dieses bitte korrekt aus, indem Sie jeglichen Datenzugriff und Transfer zum Gerät beenden, um ein korrektes Auswerfen zu ermöglichen. Eine erzwungene Trennung während eines Datenzugriffs kann zu Beschädigungen und Verlust von Daten führen.
- Um einen stabilen Betrieb zu gewährleisten, stellen Sie bitte sicher, dass die Nominallast des Datenträgers die maximale Stromversorgung über den USB-Ausgang nicht überschreitet.
- Wenn das Laufwerk bereits intern in einem Rechner in Verwendung war und partitioniert wurde, kann es direkt in das Gehäuse gesteckt und verwendet werden. Es wird dann als „Neuer Datenträger“ angezeigt. Wenn der Datenträger nicht direkt angezeigt wird, gerade nach einem Wechsel der externen Datenbrücke oder bei der ersten Inbetriebnahme, kann das systemeigene Datenträgerverwaltungsprogramm verwendet werden, um das Laufwerk zu initialisieren und zu formatieren.

- d.) Das Gehäuse geht nach 30 Minuten Inaktivität automatisch in den Ruhemodus über. Die LED blinkt dann alle drei Sekunden einmal, um den Standby-Modus anzuzeigen.
- e.) Um die unterschiedlichen Bauhöhen von Festplatten zu berücksichtigen, ist dem Gehäuse eine selbstklebende Schaumstoffeinlage beigegefügt. Es wird dringend empfohlen, die Einlage bei Montage von dünnen Laufwerken an die Innenseite des Deckels zu kleben, um deren Verrutschen während Betrieb und Transport zu verhindern.

## Technische Unterstützung

Bei Fragen und Problemen bezüglich unserer Produkte schreiben Sie bitte eine Nachricht an **support@inateck.com**. Wir antworten Ihnen so schnell wie möglich.

# 日本語

## 商品紹介

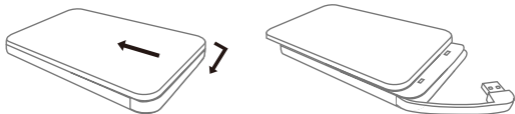
Inateck USB 3.0 ハードドライブエンクロージャは、高速チップを採用しただけではなく、UASP もサポートされました。これは高速のデータ伝送を実現できることを意味しています。さらに、ツールフリーと隠しケーブル設計により、操作や持ち歩きに便利です。

## 製品図



## ハードディスクインストールステップ

- 2つの部分を反対方向に押します。
- ハードディスクをエンクロージャに入れます。
- USB ケーブルを取り出してコンピュータに接続します。





## 製品仕様

|                |                          |
|----------------|--------------------------|
| 製品名            | 超薄型 2.5 インチ HDD エンクロージャ  |
| 製品番号           | Inateck SA01001          |
| 材質             | アルミ                      |
| 重量             | 88g                      |
| 色              | シルバーグレー                  |
| 対応インターフェース     | SATAIII/II/I             |
| ドライブの最大高さ      | 最大高さ 9.5mm の HDD/SSD 対応可 |
| ホットプラグ、プラグ&プレイ | サポート                     |
| ライセンス          | CE, FCC                  |
| 外見寸法           | 132.6x81.5x15.6mm        |

## パッケージ内容

Inateck SA01001 X1

取扱説明書 X1

フォームパッド X1

## ご注意

- PC からエンクロージャを取り外す前に、データの読み取りを停止してください。強制的に抜くと、メインデータが壊れたり、無くしたりする可能性があります。
- 正常に動作するように、ハードドライブの定格電力がハードドライブエンクロージャ USB ポートの出力電力に適合していることを確認してください。
- 自動スリープ機能、アイドル状態で 30 分後に自動的にスリープモードに移行します。LED インジケータが 3 秒ごとに 1 回点滅します。
- スポンジパッドが付属されています。薄い 2.5 " ハードディスクを取り付けるときに、ハードドライブを固定するために、スポンジをシェルの内側に貼り付けることを推奨します。

## サポート

製品に関するお問い合わせやご意見につきましては、[support@inateck.com](mailto:support@inateck.com) よりお問い合わせください。

# Français

## Introduction

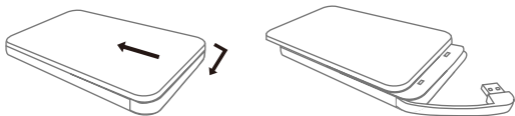
Inateck boîtier de disque dur USB 3.0 en métal est doté d'une puce de technique avancée. Ce boîtier est capable de transmettre les données à grande vitesse. Compatible avec UASP, pas besoin d'outil. Câble facile à arranger pour faciliter votre usage.

## Schéma du Produit



## Étapes d'Installation

- Poussez horizontalement la couverture du boîtier
- Mettez le disque dur dedans
- Connectez le boîtier à l'ordinateur via un câble USB



## Spécifications du Produit

|                                |  |
|--------------------------------|--|
| Nom du Produit                 | Boîtier externe ultra mince pour disque dur 2,5 Pouces |
| Modèle                         | Inateck SA01001  |
| Matériau                       | Aluminium  |
| Poids                          | 88 g   |
| Couleur                        | Gris argenté   |
| Interface compatible           | SATA III/II/I  |
| Épaisseur max de disque dur    | HDD/SSD de 9,5 mm au max                               |
| Échangeable à chaud, plug&play | Oui  |
| Licences                       | CE, FCC  |
| Measurements                   | 132,6 x 81,5 x 15,6 mm                                 |

## Dans l'emballage

Inateck SA01001 X1

Mode d'emploi X1

Mousse X1

## ATTENTION

- Avant d'arracher votre disque dur, veuillez svp bloquer tout accès à votre disque dur, c'est-à-dire arrêter de lire et d'écrire. Après, le disque peut être arraché sans dégât. Sinon, les données dans votre disque dur seront perdues ou endommagées.
- Pour un bon usage, veuillez confirmer que le courant nominal de votre disque dur ne dépasse pas le courant de sortie d'un port USB.
- Mode veille et ralentissement automatique. Il entrera automatiquement en mode veille après 30 mins d'inactivité. LED clignotera toutes les 3 secondes pour montrer l'état de mode veille.
- Tous les disques durs 2,5" ne sont pas de la même épaisseur, il y a donc un coussin pour mieux répondre à vos besoins différents. Lors d'usage avec un disque dur mince, vous pouvez coller ce coussin à la paroi du boîtier pour éviter l'instabilité du disque dur dans le boîtier.

## SAV

Si vous avez une question ou un avis sur notre produit, veuillez nous contacter par **support@inateck.com**, nous allons vous répondre dans le meilleur délai.

# Italiano

## Introduzione al prodotto

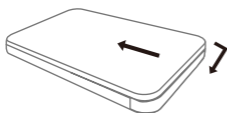
La custodia esterna Inateck USB 3.0 in metallo è dotata di chip ad alta velocità. Questo case esterno ti garantisce alte velocità di trasferimento dati, supporta UASP e non richiede attrezzi per il montaggio. Grazie al design integrato, il cavo USB può essere riposto nell'hub stesso così da facilitare il lavoro in mobilità.

## Schema prodotto



## Installazione Hard Drive

- Spingere le due parti in direzioni opposte.
- Collocare il hard disco nel case.
- Collegare il SA01001 al PC con il cavo USB.



## Specifiche del prodotto

|                           |   |
|---------------------------|---|
| Nome prodotto             | Custodia esterna ultra sottile per 2.5" HDD |
| Tipo prodotto             | Inateck SA01001                             |
| Materiale                 | Alluminio                                   |
| Peso                      | 88g   |
| Colore                    | Grigio argento                              |
| Drive compatibili         | SATAIII/II/I                                |
| Altezza massima dei drive | HDD/SSD fino a 9,5mm                        |
| Hot plug, plug&play       | Sì  |
| Certificazioni            | CE, FCC                                     |
| Dimensioni                | 132.6x81.5x15.6mm                           |

## La confezione contiene

|                      |    |
|----------------------|----|
| Inateck SA01001      | X1 |
| Manuale d'istruzioni | X1 |
| Cuscinetto di spugna | X1 |

## Attenzione

- Prima di rimuovere l'hard disk, assicurarsi che l'accesso e il trasferimento dei dati siano disattivati. Una rimozione non corretta o forzata potrebbe causare il danneggiamento o la perdita di dati importanti.
- Si prega di assicurare che l'alimentazione necessaria per HD in modo da garantire il funzionamento normale.
- Dopo 30 minuti di inattività, il case esterno entrerà automaticamente in modalità sleep. L'indicatore LED lampeggerà una volta ogni 3 secondi.
- Poiché gli hard disk da 2.5" possono avere diversi spessori, può essere necessario utilizzare il cuscinetto di spugna collocandolo sulla parte esterna dell'hard disk.

## Assistenza

Per domande o commenti sui nostri prodotti, spedite una e-mail a [support@inateck.com](mailto:support@inateck.com). Vi risponderemo il prima possibile



# Español

## Introducción al producto

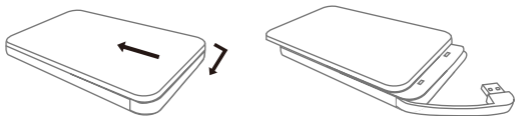
Inateck USB 3.0 Caja de Disco Duro de Metal usa chip de alta velocidad. Esta caja soporta la transmisión de datos a rápida velocidad. UASP admitido ,sin herramienta. El diseño de cable oculto facilita en gran medida su oficina móvil.

## Esquema producto



## Pasos de la configuración del disco duro

- Empujar las dos partes en direcciones opuestas
- Colocar el disco duro en la caja
- Sacar el cable USB y conectarlo a la computadora



## Características del producto

|                             |  |
|-----------------------------|--|
| Nombre del producto         | Súper delgada Caja de HDD de 2.5 Inch          |
| Modelo del producto         | Inateck SA01001                                |
| Material                    | Aluminio                                       |
| Peso                        | 88g  |
| Color                       | Gris plateado                                  |
| Interfaces                  | SATAIII/II/I                                   |
| Grosor máximo del disco     | Grosor máximo de hasta 9.5mm HDD/SSD admitidos |
| Enchufe caliente, plug&play | admitido                                       |
| Licencias                   | CE, FCC  |
| Medidas                     | 132.6x81.5x15.6mm                              |

## El paquete contiene

Inateck SA01001 X1

Manual de instrucciones X1

Esponja X1

## Nota

- A: Antes de retirar el dispositivo de almacenamiento de datos, detenga todos los datos de acceso y transfiera al dispositivo. La eliminación forzada puede provocar daños o la pérdida de datos cruciales.
- B: Para garantizar las funciones normales de la caja del disco duro, es necesario asegurarse de que la potencia nominal de su disco duro es aproximadamente igual a la potencia de salida de un puerto USB normal.
- C: La función de suspensión y desactivación automática pasa al modo de suspensión automáticamente después de 30 minutos en estado inactivo. El indicador LED parpadeará una vez cada tres segundos.
- E: Debido a la diferencia de grosor del disco duro de 2.5 ", se adjunta una esponja. Se sugiere a los usuarios que peguen la esponja en el lado interno del shell para evitar deslizamiento del disco duro al instalar un disco duro delgado.

## Asistencia

Para preguntas o comentarios sobre nuestros productos, contáctenos a [support@inateck.com](mailto:support@inateck.com). Le contestaremos lo antes posible.

## Contact Information

### USA

Tel: +1 702-445-7528

Phone hours: Weekdays 9 AM to 5 PM (EST)

Email: [support@inateck.com](mailto:support@inateck.com)

Web: [www.inateck.com](http://www.inateck.com)

Addr.: Inateck Technology Inc, 6045 Harrison Drive Suite 6,  
Las Vegas, Nevada 89120

### Germany

Tel: +49 342-07673081 Fax: +49 342-07673082

Phone hours: Weekdays 9 AM-5 PM (CET)

Email: [support@inateck.com](mailto:support@inateck.com)

Web: <http://www.inateck.com/de/>

Addr.: F&M Technology GmbH, Montgolfierstraße 6,  
04509 Wiedemar

### Japan

Email: [support@inateck.com](mailto:support@inateck.com)

Web: [www.inateck.com/jp/](http://www.inateck.com/jp/)

Addr.: Inateck 株式会社 〒 547-0014 大阪府大阪市平野区長吉川辺 3 丁  
目 10 番 11 号

### Company of License Holder

F&M Technology GmbH

Addr: Montgol erstraße 6, 04509 Wiedemar, Germany

Tel: +49 342-07673081

### Manufacturer Information

Shenzhen Licheng Technology Co.,Ltd

Addr: Dezhong Industrial Park, No.11 Shibe Road, Bantian Street,  
Longgang District, Shenzhen, Guangdong, 518000, China

Tel: +86 755-23484029

### Made in China